

放課後児童支援員等資質向上研修

NET モラル

～学童期のネットの現状・発信者留意事項・保護者助言～

講師 金城 明子氏



NPO 法人沖縄県学童・保育支援センター



School Guardian

アディッシュユプラス株式会社



学童期のネットモラル



WORK①

スマホ・タブレットで 確認してみよう

～スマホ・タブレットを手元にご準備ください～

※手元にない方は資料・スライドをご覧ください

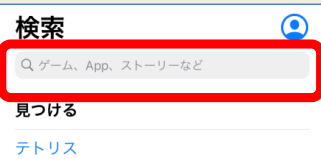
iPhoneの方



① App Storeをタップ




② 検索ボタン
(虫メガネマーク) をタップ



③ 「荒野行動」を
検索

Androidの方



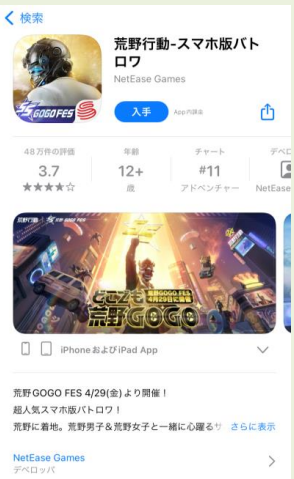
① Google Playストアを
タップ



② 「荒野行動」を
検索



④ 入手ボタンではなく
タイトル付近をタップ



⑤ ゲームの詳細を確認します

ここでわかるのは
・ゲームの評価
・推奨年齢
・デベロッパー (提供会社)
などです



④ インストールではなく
タイトル付近をタップ



⑤ ゲームの詳細を確認します

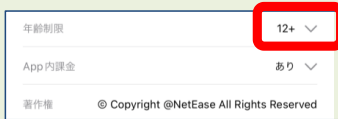
ここでわかるのは
・ゲームの評価
・推奨年齢
・デベロッパー (提供会社)
などです



⑥ 下の方にスクロールすると

- ・ 年齢制限
- ・ App内課金

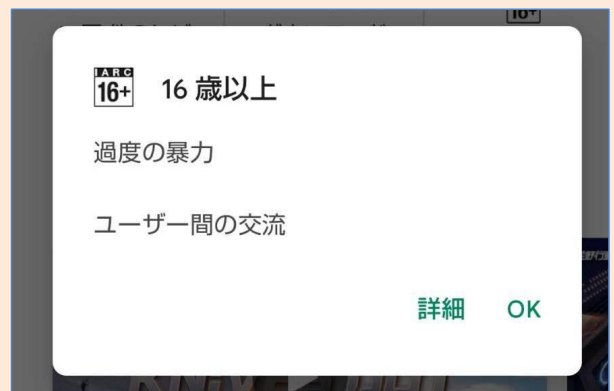
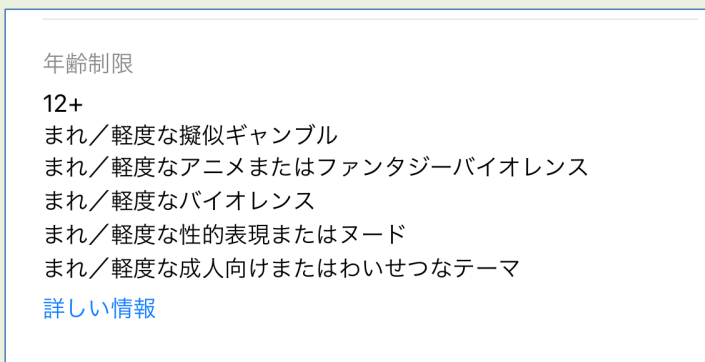
その他デベロッパや
プライバシーポリシーが
確認できます



⑦ 年齢制限の右側にある
下向き▽をタップ



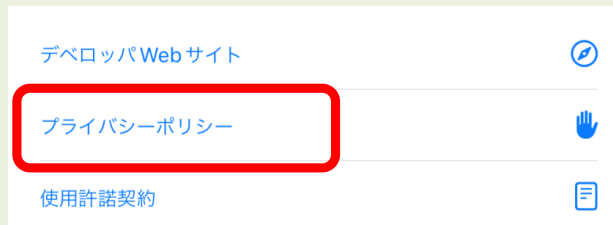
⑥ Androidは
この画面で
年齢の箇所をタップ



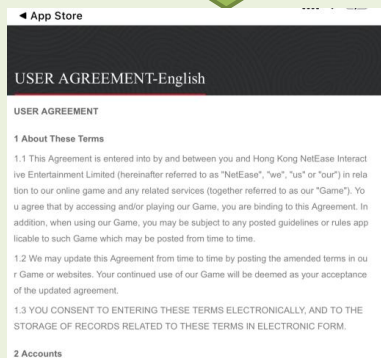
**年齢制限の理由が明記されています。
「詳しい情報」「詳細」をタップすると、
Apple、Googleの年齢制限について
確認することができます。**

続いて プライバシーポリシーを 確認してみましよう

iPhoneの方



①プライバシーポリシーをタップ

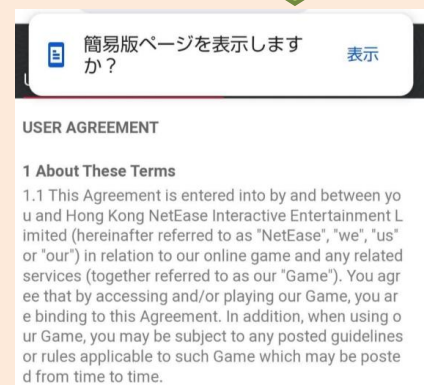


英語など他言語で
表示されることも
あります

Androidの方



①プライバシーポリシーをタップ



1. 取得する情報及び取得方法

ポノスは、本アプリケーションにおいて、以下の情報を取得・利用する場合があります。

お客様にご登録いただく情報

(1) 年齢又は生年月日 (2) 氏名、ユーザー名又はニックネーム (3) メールアドレス (4) アカウントへのアクセス者の本人確認に必要なパスワード等その他の情報 (5) ユーザープロフィール（プロフィール画像、ユーザー名又はニックネーム、性別、経歴、SNS上のプロフィールへのリンクその他お客様がプロフィールとして記載する情報、ユーザーID） (6) その他ポノスが本アプリケーションにおいて取得すると定めた情報

・ キャンペーン等で取得する情報

氏名、住所、電話番号、メールアドレス、性別又は生年月日等

カスタマーサポートに関連する情報

連絡先情報（氏名、メールアドレス等）、端末の種類、OS情報、本アプリケーション上のアクティビティに関する情報又はユーザーID等

・ ログファイル及びトラッキング技術を利用した情報取得

クッキー、IPアドレス、端末の種類、端末識別子、ブラウザの種類、ブラウザの言語、参照ページ及び出口ページ、プラットフォームの種類、クリック数、ドメイン名、ランディングページ、ページ閲覧数及びページの閲覧順序、各ページのURL、特定のページの閲覧時間、本アプリケーションの状況及びポノスの本アプリケーションにおけるアクティビティを行った日時、及びその他の情報

ゲームで見ると…

「ユーザーが登録する情報」

「キャンペーン等で取得する情報」

「カスタマーサポートに関連するする情報」

ユーザーのどういう情報を
使用するか、ということが
記載されているものもあります

アプリをインストール する前に確認すること

利用推奨年齢


注意事項（許可する項目）

どういう機能・内容か

**しっかり
確認してから
インストールするように
してください**



**WORK①
ご協力
ありがとうございました！**



WORK②

スマホ・タブレットで 確認してみよう

～スマホ・タブレットを手元にご準備ください～

※手元がない方は資料・スライドをご覧ください

皆さんの**利用状況**

確認してみましよう

iPhoneの方



① 設定をタップ



② 「スクリーンタイム」をタップ



③ 「すべてのアクティビティを確認する」をタップ

Androidの方



① 設定をタップ



② 「Digital Wellbeingと保護者による使用制限」をタップ



③ 円グラフの真ん中をタップ

「スクリーンタイム」をタップしたら
「スクリーンタイムをオンにする」という表示が出る方は
「スクリーンタイムをオンにする」をタップ



スクリーンタイム

画面を見ている時間についての詳細情報を見て、管理対象のものに対して制限時間を設定できます。



週間レポート

画面を見ている時間についての詳細な週間レポートを入手できます。



休止時間とApp使用時間の制限

画面を見ない時間帯を設定したり、管理対象のAppカテゴリに対して1日当たりの使用時間の制限を設定したりすることができます。



コンテンツとプライバシーの制限

不適切なコンテンツ、ストアでの購入やダウンロード、プライバシーに関する設定を制限できます。



スクリーンタイム・パスコード

自分のiPhoneからまたはお子様のデバイスでスクリーンタイム・パスコードを使用して、お子様の画面を見ている時間を管理することができます。

続ける



このiPhoneはご自分用
ですか、それともお子様
用ですか？

お子様のiPhoneでスクリーンタイムを使用すると、
より詳細なペアレンタルコントロールができます。

これは自分用のiPhoneです

これは子供用のiPhoneです



このあと再度
「スクリーンタイムをオンにする」と
表示される場合は、そのボタンをタップ



**皆さんの利用時間はいかがでしたか？
 思っているより使っていませんか？**

**スマホの機能を活用して
自己管理を！**

他にも

自分で**制限**できるアプリ
あとで探してみてください！



スマホ依存対策タイマー
Detox



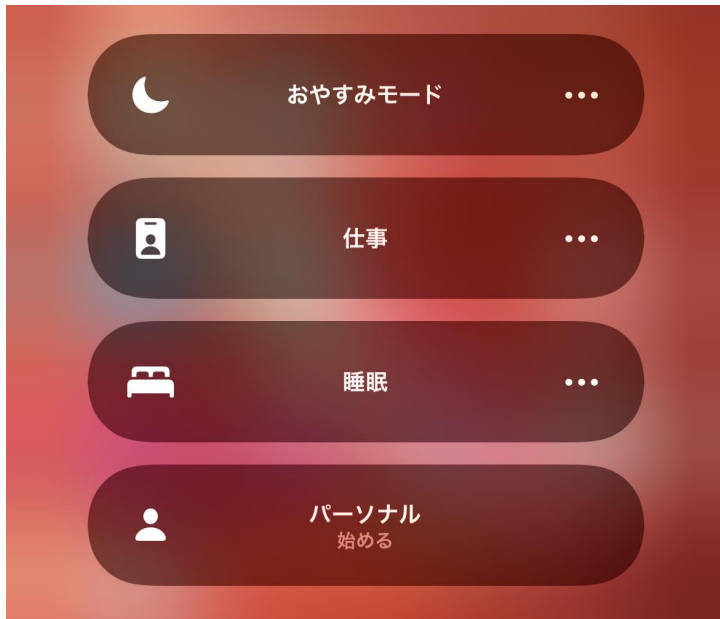
スマホをやめれば
魚が育つ (スマやめ)



Forest

スマホにある
便利な機能のご紹介

集中を妨げないようにする機能です！



iPhone



Android


iPhoneの方



①コントロールセンターを表示する

②「集中モード」をタップ

Androidの方



①設定をタップ

②「Digital Wellbeingと保護者による使用制限」をタップ

③「フォーカスモード」をタップ



③右側のメニュー
ボタンで
詳細設定が可能



④自分の好みに
設定が可能です！



④下の一覧から
アプリを選ぶと
「今すぐONにする」
ボタンがタップ
可能になります



**オンラインとオフライン
適度なバランスを保った
活用を！！**

WORK②

ご協力 ありがとうございました！

スクールガーディアンでは対象ごとにカスタマイズした講演を実施しております。

■児童・生徒向け講座

■教員向け講演

■保護者向け研修会



お気軽にお問合せください！

 adish+

アディッシュプラス株式会社
スクールガーディアン推進室
担当：金城・仲間

☎ 098-869-8555
☎ 080-9852-7959
✉ sg-info@adishplus.co.jp



 School
Guardian

お問合せはこちらから

